

MUNICIPIO DE CALVILLO

CUENTA PÚBLICA MENSUAL

JULIO 2018

INFORMACIÓN PRESUPUESTARIA


13. Estado analítico de ingresos.
14. Estado analítico del ejercicio del presupuesto de egresos – Clasificación administrativa.
15. Estado analítico del ejercicio del presupuesto de egresos – Clasificación por objeto del gasto (Capítulo y concepto).
16. Estado analítico del ejercicio del presupuesto de egresos – Clasificación económica (Por tipo de gasto).
17. Estado analítico del ejercicio del presupuesto de egresos – Clasificación funcional (Finalidad y función).
18. Endeudamiento neto.
19. Intereses de la deuda.
20. Indicadores de postura fiscal.


MUNICIPIO DE CALVILLO
Estado Analítico de Ingresos
Del 1 de Enero al 31 de Julio de 2018


Rubro de Ingresos	Estimado (1)	Ampliaciones y Reducciones (2)	Ingreso Modificado (3= 1+2)		Devengado (4)	Recaudado (5)	Diferencia (6= 5 - 1)
Impuestos	14,731,543.35	-	14,731,543.35	-	12,914,658.23	12,914,658.23	- 1,816,885.12
Cuotas y Aportaciones de Seguridad Social	-	-	-	-	-	-	-
Contribuciones de Mejoras	-	-	-	-	-	-	-
Derechos	14,194,749.86	-	14,194,749.86	-	12,279,221.60	11,549,046.66	- 2,645,703.20
Productos	794,263.57	-	794,263.57	-	980,789.98	980,789.98	186,526.41
Corriente	794,263.57	-	794,263.57	-	980,789.98	980,789.98	186,526.41
Capital	-	-	-	-	-	-	-
Aprovechamientos	2,214,535.06	-	2,214,535.06	-	1,451,299.62	1,451,299.62	- 763,235.44
Corriente	2,214,535.06	-	2,214,535.06	-	1,451,299.62	1,451,299.62	- 763,235.44
Capital	-	-	-	-	-	-	-
Ingresos por Ventas de Bienes y Servicios	-	-	-	-	-	-	-
Participaciones y Aportaciones	184,720,000.00	-	184,720,000.00	-	200,609,391.88	171,662,489.88	- 13,057,510.12
Transferencias, Asignaciones, Subsidios y Otras Ayudas	-	-	-	-	-	-	-
Ingresos Derivados de Financiamientos	12,980,647.95	-	12,980,647.95	-	10,600,000.29	10,600,000.29	- 2,380,647.66
Total	\$ 229,635,739.79	\$ -	\$ 229,635,739.79	\$ 12,689,675.66	\$ 238,835,361.60	\$ 209,158,284.66	\$ 20,477,455.13


Estado Analítico de Ingresos Por Fuentes de Financiamiento	Estimado (1)	Ampliaciones y Reducciones (2)	Ingreso Modificado (3= 1+2)		Devengado (4)	Recaudado (5)	Diferencia (6= 5 - 1)
Ingresos del Gobierno	\$ 216,555,091.84	\$ -	\$ 216,555,091.84	\$ 10,309,028.00	\$ 228,235,361.31	\$ 198,558,284.37	\$ 18,096,807.47
Impuestos	14,731,543.35	-	14,731,543.35	-	12,914,658.23	12,914,658.23	- 1,816,885.12
Contribuciones de Mejoras	-	-	-	-	-	-	-
Derechos	14,194,749.86	-	14,194,749.86	-	12,279,221.60	11,549,046.66	- 2,645,703.20
Productos	794,263.57	-	794,263.57	-	980,789.98	980,789.98	186,526.41
Corriente	794,263.57	-	794,263.57	-	980,789.98	980,789.98	186,526.41
Capital	-	-	-	-	-	-	-
Aprovechamientos	2,214,535.06	-	2,214,535.06	-	1,451,299.62	1,451,299.62	- 763,235.44
Corriente	2,214,535.06	-	2,214,535.06	-	1,451,299.62	1,451,299.62	- 763,235.44
Capital	-	-	-	-	-	-	-
Participaciones y Aportaciones	184,720,000.00	-	184,720,000.00	-	200,609,391.88	171,662,489.88	- 13,057,510.12
Transferencias, Asignaciones, Subsidios y Otras Ayudas	-	-	-	-	-	-	-
Ingresos de Organismos y Empresas	\$ -	\$ -	\$ -	\$ -	\$ -	\$ -	\$ -
Cuotas y Aportaciones de Seguridad Social	-	-	-	-	-	-	-
Ingresos por Ventas de Bienes y Servicios	-	-	-	-	-	-	-
Transferencias, Asignaciones, Subsidios y Otras Ayudas	-	-	-	-	-	-	-
Ingresos derivados de financiamiento	\$ 12,980,647.95	\$ -	\$ 12,980,647.95	\$ 2,380,647.66	\$ 10,600,000.29	\$ 10,600,000.29	\$ 2,380,647.66
Ingresos Derivados de Financiamientos	12,980,647.95	-	12,980,647.95	-	10,600,000.29	10,600,000.29	- 2,380,647.66
Total	\$ 229,635,739.79	\$ -	\$ 229,635,739.79	\$ 12,689,675.66	\$ 238,835,361.60	\$ 209,158,284.66	\$ 20,477,455.13

* Los ingresos excedentes se presentan para efectos de cumplimiento de la Ley General de Contabilidad Gubernamental y el importe reflejado debe ser siempre mayor a cero


L.A.E. José Antonio Carbajal Alonso
SECRETARIO de FINANZAS y ADMINISTRACIÓN


Lic. Silvia Vargas Montoya
PÚBLICA


Lic. Adán Valdivia López
PRESIDENTE MUNICIPAL


Lic. Ma. Inés de la Ramos de Lara
SINDICO MUNICIPAL

MUNICIPIO DE CALVILLO
Estado Analítico del Ejercicio del Presupuesto de Egresos
Clasificación Administrativa
Del 1 de Enero al 31 de Julio de 2018

Concepto	Egresos					Pagado	Subejercicio
	Aprobado	Ampliaciones/ (Reducciones)	Modificado	Devengado			
	1	2	3 = (1 + 2)	4	5		6 = (3 + 4)
A0 CABILDO	\$ 3,991,375.65	\$ 186,108.20	\$ 4,177,483.85	\$ 2,224,531.17	\$ 2,198,874.61	\$	\$ 1,952,952.68
A1 CABILDO	3,991,375.65	186,108.20	4,177,483.85	2,224,531.17	2,198,874.61		1,952,952.68
B0 SECRETARÍA DEL H. AYUNTAMIENTO	\$ 5,407,028.54	\$ 442,424.72	\$ 5,849,453.26	\$ 2,774,598.37	\$ 2,752,136.13	\$	\$ 3,074,854.89
B1 SECRETARÍA	942,364.35	119,174.12	1,061,538.47	668,916.77	662,143.98		392,621.70
B2 REGLAMENTOS Y CONTROL SANITARIO	1,533,826.29	60,912.36	1,594,738.65	804,954.74	794,224.10		789,783.91
B5 GESTIÓN JURÍDICA	399,822.14	23,249.68	423,071.82	210,605.49	210,605.49		212,466.33
B6 PROTECCIÓN CIVIL Y BOMBEROS	132,237.85	153,071.28	285,309.13	202,317.97	201,260.47		82,991.16
B7 OFICINA DE ENLACE CON RELACIONES EXTERIORES	2,236,149.05	47,133.53	2,283,282.58	804,098.60	800,197.29		1,479,183.98
B8 JUECES CALIFICADORES	18,630.10	14,030.12	4,599.98	-	-		4,599.98
B9 ARCHIVO GENERAL DE GOBIERNO	143,998.76	52,913.87	196,912.63	83,704.80	83,704.80		113,207.83
C0 SECRETARÍA DE FINANZAS Y ADMINISTRACIÓN	\$ 8,169,188.93	\$ 977,343.03	\$ 9,146,531.96	\$ 4,806,675.49	\$ 4,676,756.44	\$	\$ 4,339,856.47
C1 SECRETARÍA	2,067,991.74	239,943.55	2,307,935.29	1,358,565.44	1,347,379.16		949,369.85
C2 CONTABILIDAD Y CUENTA PÚBLICA	1,541,336.39	49,831.16	1,591,167.55	762,807.13	762,807.13		828,360.42
C3 PROGRAMACIÓN Y CONTROL PRESUPUESTAL	325,438.44	58,866.98	384,305.42	92,701.91	92,701.91		175,869.55
C4 RECURSOS MATERIALES Y CONTROL PATRIMONIAL	1,583,157.88	92,701.35	1,675,859.23	792,057.98	760,216.21		883,801.25
C5 RECURSOS HUMANOS	183.34	183.34	-	-	-		-
C6 EJECUCIÓN, APREMIOS E INSPECCIÓN FISCAL	1,170,347.54	328,992.35	1,499,339.89	1,003,419.18	933,348.18		495,920.71
D0 SECRETARÍA DE CONTRALORIA INTERNA	\$ 1,480,916.94	\$ 322,741.60	\$ 1,803,658.54	\$ 797,123.85	\$ 780,303.85	\$	\$ 1,006,534.69
D1 SECRETARÍA	764,976.45	375,020.47	1,139,996.92	407,345.84	392,373.04		732,651.08
D2 AUDITORIA FINANCIERA	178,388.67	37,168.54	215,557.21	172,826.99	172,826.99		42,730.22
D3 SUPERVISIÓN DE OBRAS	213,543.02	7,039.48	220,582.50	112,778.49	112,778.49		107,804.01
D4 SISTEMAS INTEGRALES DE CONTROL Y GESTIÓN	245,862.46	3,929.19	249,791.65	122,045.76	122,045.76		119,887.51
D5 JURÍDICO CONTRALORIA INTERNA	221,300.92	109,353.04	330,653.96	54,217.04	54,217.04		57,730.84
E0 SECRETARÍA DE SEGURIDAD PÚBLICA	\$ 33,527,183.78	\$ 12,508,171.66	\$ 46,035,355.44	\$ 22,253,389.06	\$ 21,650,750.33	\$	\$ 23,781,966.38
E1 SECRETARÍA	33,527,183.78	12,508,171.66	46,035,355.44	22,253,389.06	21,650,750.33		23,781,966.38
G0 SECRETARÍA DE OBRAS PÚBLICAS Y DESARROLLO URBANO	\$ 77,172,019.52	\$ 30,458,230.78	\$ 107,630,250.30	\$ 25,258,445.21	\$ 22,489,055.35	\$	\$ 82,371,805.09
G1 SECRETARÍA	69,437,175.29	30,085,393.04	99,522,568.33	21,096,586.55	18,403,612.36		78,425,981.78
G2 LICITACIÓN Y COSTOS	528,383.10	9,977.69	538,360.79	271,706.80	271,706.80		266,653.99
G3 PROYECTOS	567,314.36	157,446.92	724,761.28	361,590.24	357,865.67		363,171.04
G4 SUPERVISIÓN DE OBRA	224,221.46	13,744.93	237,966.39	98,212.02	96,289.33		112,264.51
G5 CALIDAD DE OBRA Y ADMINISTRACIÓN	1,318,895.99	71,292.22	1,390,188.21	711,562.39	705,095.67		678,605.82
G6 PARQUE DE MAQUINARIA	2,813,094.32	90,754.85	2,903,849.17	1,363,528.94	1,321,689.14		1,540,320.23
G7 JURÍDICO ADMINISTRATIVO	284,977.05	3,034.62	288,011.67	145,031.71	145,031.71		136,910.72
G8 DESARROLLO URBANO E IMAGEN URBANA	1,731,605.99	76,638.38	1,808,244.37	1,091,681.18	1,069,239.29		716,563.19
G9 GESTIÓN AMBIENTAL	266,351.96	16,492.77	282,844.73	118,525.38	118,525.38		131,333.81
H0 SECRETARÍA DE SERVICIOS PÚBLICOS	\$ 30,372,793.45	\$ 4,578,175.71	\$ 34,950,969.16	\$ 21,250,886.73	\$ 18,690,140.37	\$	\$ 13,700,082.43
H1 SECRETARÍA	1,316,164.66	126,598.89	1,442,763.55	666,227.59	638,420.23		523,338.18
H2 LIMPIA Y ASEO PÚBLICO	13,132,782.57	1,186,619.56	14,319,402.13	8,907,945.60	8,188,674.39		5,411,456.53
H3 ALUMBRADO PÚBLICO	7,184,582.22	903,597.74	8,088,179.96	4,273,702.49	3,814,477.47		3,814,477.47
H4 PARQUES JARDINES Y PANTEONES	5,565,428.54	3,529,320.36	9,094,748.90	6,256,463.28	2,999,334.71		2,836,285.62
H5 ADMINISTRACIÓN Y MANTENIMIENTO DE EDIFICIOS	2,021,588.81	954,787.24	2,976,376.05	1,066,808.04	455,459.07		607,993.53
H6 RASTRO	1,152,246.65	40,024.18	1,192,270.83	685,739.73	667,058.46		506,531.10
I0 SECRETARÍA DE DESARROLLO ECONÓMICO	\$ 9,989,948.36	\$ 1,126,502.71	\$ 11,116,451.07	\$ 5,344,859.53	\$ 5,297,876.69	\$	\$ 5,771,591.54
I1 SECRETARÍA	2,193,313.19	118,777.79	2,312,090.98	1,197,259.01	1,178,486.75		1,114,831.97
I2 DESARROLLO ECONÓMICO	459,378.70	39,051.45	498,430.15	246,752.89	246,752.89		251,678.26

13	DESARROLLO RURAL	481,366.38	-	64,619.50	416,746.88	201,753.75	200,073.14	214,993.13
14	TURISMO Y PROMOCIÓN MUNICIPAL	1,588,976.72	-	138,522.56	1,728,499.28	850,157.89	823,807.92	878,341.39
15	PUEBLO MÁGICO Y ARTESANOS	105,900.00	-	89,440.41	195,340.41	40,190.36	40,190.36	155,150.05
16	FOMENTO ARTESANAL	234,633.99	-	7,362.21	241,996.20	116,241.30	116,241.30	125,754.90
18	DEPARTAMENTO DE CULTURA	4,393,584.87	-	808,931.13	5,202,496.00	2,382,649.30	2,382,649.30	2,819,846.70
19	UNIDAD REGIONAL CALVILLO DEL SERVICIO NACIONAL DE EMPLEO	532,813.51	-	11,963.34	520,850.17	309,855.03	309,855.03	210,995.14
J0	SECRETARÍA DE DESARROLLO SOCIAL	6,770,830.81	\$	10,040,048.01	16,810,878.82	3,914,626.59	3,359,273.96	12,896,252.23
J1	SECRETARÍA	1,170,752.49	\$	9,851,365.98	11,022,118.47	1,236,668.45	1,215,741.60	9,785,450.02
J2	PROGRAMAS	2,191,209.69	\$	487,875.75	2,679,085.44	1,234,836.64	700,825.64	1,444,448.80
J3	VINCULACIÓN EDUCACIÓN CIVICA	1,875,739.06	-	76,274.20	1,799,464.86	827,254.54	827,080.54	972,210.32
J4	PARTICIPACIÓN CIUDADANA	782,112.41	-	94,153.63	667,958.78	270,210.30	270,210.30	397,748.48
J5	DESARROLLO HUMANO	276,220.44	-	620.61	275,599.83	143,381.50	143,381.50	132,218.33
J6	INSTANCIA MUNICIPAL DE LA JUVENTUD	348,279.84	-	22,313.40	325,966.44	202,475.16	202,034.38	123,491.28
J7	ATENCIÓN AL MIGRANTE	146,516.88	-	105,831.88	40,685.00	-	-	40,685.00
L0	SECRETARÍA DIF MUNICIPAL	7,250,783.99	\$	615,772.07	7,866,556.06	3,794,953.28	3,716,371.01	4,071,802.78
L1	SECRETARÍA	4,624,418.53	\$	4,624,418.53	5,266,515.77	2,622,969.13	2,544,386.86	2,644,546.64
L2	PROGRAMAS ALIMENTICIOS	975,494.05	-	63,943.10	911,550.95	343,655.92	343,655.92	567,895.03
L3	REHABILITACIÓN FISICA Y PSICOLOGIA	853,176.70	-	97,925.91	755,250.79	469,192.13	469,192.13	286,058.66
L4	JURIDICO DE LA DEFENSA DEL MENOR Y FAMILIA	291,104.24	-	23,784.91	314,889.15	114,787.39	114,787.39	200,081.76
L5	COORDINACIÓN INAPAM	506,590.47	-	111,778.93	618,369.40	244,348.71	244,348.71	374,020.69
M0	SECRETARÍA PARTICULAR	13,761,418.08	\$	706,450.30	14,467,868.38	8,885,526.94	8,384,135.31	5,582,341.44
M1	SECRETARÍA	5,983,650.10	\$	100,182.45	6,083,832.55	3,559,612.44	3,362,362.61	2,524,220.11
M2	COORDINACIÓN DE COMUNICACIÓN SOCIAL	2,438,907.56	-	203,039.45	2,235,868.11	1,475,867.46	1,290,730.86	760,000.65
M3	COORDINACIÓN DE RELACIONES PÚBLICAS	437,269.71	-	472,481.18	909,750.89	408,557.88	376,183.13	501,193.01
M4	GESTIÓN SOCIAL	3,168,191.71	-	136,481.10	3,304,672.81	2,563,877.55	2,511,740.22	740,795.26
M5	COORDINACIÓN DE AUTORIDADES AUXILIARES	338,911.20	-	-	338,911.20	226,678.00	226,678.00	112,233.20
M6	GIRAS Y EVENTOS	1,394,487.80	-	200,345.02	1,594,832.82	650,933.61	616,440.49	943,899.21
N0	NIVEL MUNICIPAL	26,388,464.35	\$	3,727,567.84	30,116,032.19	18,715,729.95	18,715,729.95	11,400,302.24
N1	INSTITUTO MUNICIPAL DE LA MUJER	26,388,464.35	\$	3,727,567.84	30,116,032.19	18,715,729.95	18,715,729.95	11,400,302.24
O0	INSTITUTO MUNICIPAL DE LA MUJER	895,691.08	\$	14,760.78	910,451.86	496,528.24	496,528.24	413,923.62
O1	INSTITUTO MUNICIPAL DE LA MUJER	895,691.08	\$	14,760.78	910,451.86	496,528.24	496,528.24	413,923.62
Q0	INSTITUTO MUNICIPAL DE PLANEACIÓN	1,779,814.60	-\$	33,063.63	1,746,750.97	882,795.10	882,795.10	893,955.87
Q1	INSTITUTO MUNICIPAL DE PLANEACIÓN	1,197,620.31	-	304,565.23	1,502,185.54	729,368.47	823,208.57	772,817.07
Q2	SISTEMA MUNICIPAL DE PLANEACIÓN INTEGRAL	245,969.24	-	1,403.81	244,565.43	123,426.63	123,426.63	121,138.80
Q3	SISTEMA DE INFORMACIÓN ESTRATÉGICA MUNICIPAL	155,004.50	-	155,004.50	-	-	-	-
Q4	SISTEMA DE EVALUACIÓN MUNICIPAL	181,220.55	-	181,220.55	-	-	-	-
S0	INSTITUTO DEL DEPORTE	2,535,127.13	\$	520,065.76	3,055,192.89	1,738,896.29	1,726,429.71	1,316,296.60
S1	INSTITUTO DEL DEPORTE	2,535,127.13	\$	520,065.76	3,055,192.89	1,738,896.29	1,726,429.71	1,316,296.60
Z0	ORGANISMO OPERADOR DE SERVICIOS DE AGUA DE CALVILLO	28,763,244.00	\$	-	28,763,244.00	-	-	28,763,244.00
Z1	OOSAC	28,763,244.00	\$	-	28,763,244.00	-	-	28,763,244.00
Total del Gasto		258,398,983.79	\$	66,174,504.20	324,573,487.99	123,481,856.07	113,953,411.72	201,391,831.92

Lic. Adán Valdivia López
PRESIDENTE MUNICIPAL

Lic. María Inés Ramos de Lara
SINDICO MUNICIPAL

Lic. E. José Antonio Carbajal Alonso
SECRETARIO DE FINANZAS Y ADMINISTRACIÓN

Lic. Silvana Vargas Montoya
PÚBLICA

MUNICIPIO DE CALVILLO

Estado Analítico del Ejercicio del Presupuesto de Egresos


Clasificación por Objeto del Gasto (Capítulo y Concepto)

Del 1 de Enero al 31 de Julio de 2018


Concepto	Egresos			Pagado	Subejercicio
	Aprobado	Ampliaciones/ (Reducciones)	Modificado		
	1	2	3 = (1 + 2)	5	6 = (3 + 4)
Servicios Personales	\$ 119,846,655.07	\$ 5,899,517.38	\$ 125,746,172.45	\$ 58,501,787.72	\$ 67,244,384.73
Remuneraciones al Personal de Carácter Permanente	34,127,047.76	10,973,968.28	45,101,016.04	26,319,779.37	19,781,236.67
Remuneraciones al Personal de Carácter Transitorio	742,659.98	595,000.00	1,337,659.98	-	1,337,659.98
Remuneraciones Adicionales y Especiales	32,237,753.05	12,621,067.94	19,616,685.11	2,758,551.21	16,858,133.90
Seguridad Social	13,644,639.69	740,990.02	14,385,629.71	7,419,527.31	6,966,102.40
Otras Prestaciones Sociales y Económicas	38,489,069.21	5,846,592.24	44,345,661.45	21,400,510.92	22,945,150.53
Previsiones	595,485.38	364,034.78	959,520.16	-	-
Pago de Estímulos a Servidores Públicos	20,944,116.48	2,254,302.32	23,198,418.80	603,418.91	356,101.25
Materiales y Suministros	\$ 1,430,984.47	\$ 168,141.96	\$ 1,262,842.51	\$ 12,565,597.41	\$ 8,560,737.09
Materiales de Administración, Emisión de Documentos y Artículos Oficiales	728,567.03	84,353.14	812,920.17	513,964.76	544,738.98
Alimentos y Utensilios	4,845.08	3,514.00	8,359.08	3,917.71	298,955.41
Materiales Primas y Materiales de Producción y Comercialización	1,497,138.99	487,268.87	1,984,407.86	1,377,948.65	4,441.37
Materiales y Artículos de Construcción y de Reparación	63,219.66	30,755.38	93,975.04	64,608.68	606,459.21
Productos Químicos, Farmacéuticos y de Laboratorio	12,890,804.08	204,755.06	13,095,559.14	6,453,610.39	29,366.36
Combustibles, Lubricantes y Aditivos	549,522.26	1,158,499.53	1,708,021.79	7,643,837.98	5,451,721.16
Vestuario, Blancos, Prendas de Protección y Artículos Deportivos	-	780,920.00	780,920.00	713,616.29	987,083.58
Materiales y Suministros Para Seguridad	3,779,034.91	327,621.70	3,451,413.21	738,448.00	42,472.00
Herramientas, Refacciones y Accesorios Menores	44,279,312.13	10,560,644.29	54,839,956.42	2,855,914.19	595,499.02
Servicios Generales	\$ 22,531,164.78	\$ 3,494,904.01	\$ 26,016,068.79	\$ 19,061,493.90	\$ 35,778,462.52
Servicios Básicos	1,384,666.71	300,988.94	1,685,655.65	5,522,351.71	20,493,717.08
Servicios de Arrendamiento	1,651,423.45	4,610,688.05	6,262,111.50	562,525.08	1,103,130.57
Servicios Profesionales, Científicos, Técnicos y Otros Servicios	2,154,160.77	26,970.42	2,127,190.35	3,751,889.32	2,510,222.18
Servicios Financieros, Bancarios y Comerciales	5,488,964.44	162,341.92	5,651,306.36	141,885.93	1,985,304.42
Servicios de Instalación, Reparación, Mantenimiento y Conservación	904,033.87	91,064.00	995,097.87	2,352,479.29	3,298,827.07
Servicios de Comunicación Social y Publicidad	746,348.37	216,178.95	962,527.32	869,674.23	125,423.64
Servicios de Traslado y Viáticos	5,809,757.81	2,050,376.16	7,860,133.97	309,826.68	220,344.74
Servicios Oficiales	3,628,791.93	103,428.58	3,732,220.51	4,198,508.24	3,461,428.63
Otros Servicios Generales	9,316,306.84	11,049,441.18	20,365,748.02	1,148,676.32	2,580,064.19
Transferencias, Asignaciones, Subsidios y Otras Ayudas	\$ -	\$ -	\$ -	\$ 7,261,848.14	\$ 13,102,898.88
Transferencias Internas y Asignaciones al Sector Público	-	-	-	-	-
Transferencias al Resto del Sector Público	-	-	-	-	-
Subsidios y Subvenciones	6,843,536.81	11,044,800.72	17,888,337.53	5,518,363.54	12,369,973.99
Ayudas Sociales	2,471,770.03	-	2,471,770.03	1,743,484.60	728,285.43
Pensiones y Jubilaciones	-	4,640.46	4,640.46	-	4,640.46
Transferencias a Fideicomisos, Mandatos y Otros Análogos	-	-	-	-	-
Transferencias a la Seguridad Social	-	-	-	-	-
Donativos	-	-	-	-	-
Bienes Muebles, Inmuebles e Intangibles	\$ 942,007.47	\$ 6,521,333.95	\$ 7,463,341.42	\$ 618,337.52	\$ 3,528,183.90
Mobiliario y Equipo de Administración	114,399.93	158,704.20	273,104.13	104,621.88	168,482.25
Mobiliario y Equipo Educativo y Recreativo	91,008.20	45,000.00	46,008.20	-	46,008.20
Equipo e Instrumental Médico y de Laboratorio	14,316.56	11,515.00	2,801.56	-	2,801.56
Vehículos y Equipo de Transporte	527,974.13	1,424,400.00	1,952,374.13	104,400.00	1,847,974.13
Equipo de Defensa y Seguridad	-	400,000.00	400,000.00	-	400,000.00
Maquinaria, Otros Equipos y Herramientas	188,828.15	627,344.75	817,172.90	208,735.64	408,437.26
Activos Biológicos	-	-	-	-	-
Bienes Inmuebles	-	3,300,000.00	3,300,000.00	200,000.00	-
Activos Intangibles	4,480.50	687,400.00	691,880.50	17,400.00	654,480.50
Inversión Pública	\$ 57,659,403.70	\$ 22,367,085.60	\$ 80,026,489.30	\$ 7,258,978.01	\$ 72,767,511.29
Obra Pública en Bienes de Dominio Público	55,780,647.95	2,032,914.40	57,813,562.35	5,455,660.24	48,292,053.31
Obra Pública en Bienes Propios	1,878,755.75	24,400,000.00	26,278,755.75	1,803,297.77	24,475,457.98
Proyectos Productivos y Acciones de Fomento	-	-	-	-	-

MUNICIPIO DE CALVILLO
Estado Analítico del Ejercicio del Presupuesto de Egresos
Clasificación por Objeto del Gasto (Capítulo y Concepto)
Del 1 de Enero al 31 de Julio de 2018

Concepto	Egresos					Subejercicio
	Aprobado	Ampliaciones/ (Reducciones)	Modificado	Devengado	Pagado	
	1	2	3 = (1 + 2)	4	5	6 = (3 + 4)
Inversiones Financieras y Otras Provisiones						
Inversiones Para el Fomento de Actividades Productivas	-	-	-	-	-	-
Acciones y Participaciones de Capital	-	-	-	-	-	-
Compra de Títulos y Valores	-	-	-	-	-	-
Concesión de Préstamos	-	-	-	-	-	-
Inversiones en Fideicomisos, Mandatos y Otros Análogos	-	-	-	-	-	-
Otras Inversiones Financieras	-	-	-	-	-	-
Provisiones para Contingencias y Otras Erogaciones Especiales	-	-	-	-	-	-
Participaciones y Aportaciones						
Participaciones	\$ 1,632,306.37	\$ 1,148,383.12	\$ 2,780,689.49	\$ 2,780,658.43	\$ 2,780,658.43	\$ 31.06
Aportaciones	-	-	-	-	-	-
Convenios	-	-	-	-	-	-
Deuda Pública						
Amortización de la Deuda Pública	\$ 1,632,306.37	\$ 1,148,383.12	\$ 2,780,689.49	\$ 2,780,658.43	\$ 2,780,658.43	\$ 31.06
Intereses de la Deuda Pública	\$ 3,779,875.73	\$ 6,373,796.36	\$ 10,153,672.09	\$ 9,744,050.64	\$ 7,478,205.06	\$ 409,621.45
Comisiones de la Deuda Pública	\$ 3,157,894.80	\$ 6,010,934.00	\$ 9,168,828.80	\$ 9,168,828.80	\$ 7,093,000.82	\$ -
Gastos de la Deuda Pública	\$ 284,210.54	\$ 362,862.36	\$ 647,072.90	\$ 575,221.84	\$ 385,204.24	\$ 71,851.06
Costo por Coberturas	-	-	-	-	-	-
Apoyos Financieros	-	-	-	-	-	-
Adeudos de Ejercicios Fiscales Anteriores (Adefas)	-	-	-	-	-	-
	\$ 337,770.39	-	\$ 337,770.39	-	-	\$ 337,770.39
Total del Gasto	\$ 258,398,983.79	\$ 66,174,504.20	\$ 324,573,487.99	\$ 123,181,656.07	\$ 113,953,411.72	\$ 201,391,831.92


 Lic. Adán Valdivia López
 PRESIDENTE MUNICIPAL


 L.A.E. José Antonio Carbajal Alonso
 SECRETARIO DE FINANZAS Y ADMINISTRACIÓN


 Lic. M. Inésencia Ramos de Lara
 SINDICO MUNICIPAL


 Lic. Silvana Vargas Montoya
 COMISIÓN DE ADMINISTRACIÓN HACIENDA PUBLICA

MUNICIPIO DE CALVILLO
Estado Analítico del Ejercicio del Presupuesto de Egresos
Clasificación Económica (por Tipo de Gasto)
Del 1 de Enero al 31 de Julio de 2018

Concepto	Egresos					Subejercicio 6 = (3 + 4)
	Aprobado 1	Ampliaciones/ (Reducciones) 2	Modificado 3 = (1 + 2)	Devengado 4	Pagado 5	
Gasto Corriente	193,601,775.06	30,527,325.46	224,129,100.52	100,388,223.84	96,552,627.47	123,740,876.68
Gasto de Capital	58,829,773.51	29,636,244.74	88,466,018.25	11,881,118.83	8,564,298.83	76,584,899.42
Amortización de la Deuda y Disminución de Pasivos	3,495,665.19	6,010,934.00	9,506,599.19	9,168,828.80	7,093,000.82	337,770.39
Pensiones y Jubilaciones	2,471,770.03	-	2,471,770.03	1,743,484.60	1,743,484.60	728,285.43
Participaciones	-	-	-	-	-	-
Total del Gasto	\$ 258,398,983.79	\$ 66,174,504.20	\$ 324,573,487.99	\$ 123,181,656.07	\$ 113,953,411.72	\$ 201,391,831.92

Lic. Adán Valdivia López
PRESIDENTE MUNICIPAL

Lic. Ma. Inesencia Ramos de Lara
SINDICO MUNICIPAL

L.A.E. José Antonio Carbajal Alonso
SECRETARIO de FINANZAS y ADMINISTRACIÓN

Lic. Silvia Vargas Monroya
COMISIÓN de ADMINISTRACIÓN y HACIENDA PÚBLICA

MUNICIPIO DE CALVILLO
Estado Analítico del Ejercicio del Presupuesto de Egresos
Clasificación Funcional (Finalidad y Función)
Del 1 de Enero al 31 de Julio de 2018

Concepto	Egresos					Subejercicio
	Aprobado 1	Ampliaciones/ (Reducciones) 2	Modificado 3 = (1 + 2)	Devengado 4	Pagado	
Gobierno	\$ 235,727,094.62	\$ 12,715,152.55	\$ 223,011,942.07	\$ 98,464,441.55	\$ 93,581,321.64	\$ 124,547,500.52
Legislación						
Justicia						
Coordinación de la Política de Gobierno	25,750.00	-	25,750.00	-	-	25,750.00
Relaciones Exteriores						
Asuntos Financieros y Hacendarios	202,139,441.36	26,986,858.42	175,152,582.94	75,994,186.87	71,654,018.73	98,158,396.07
Seguridad Nacional						
Asuntos de Orden Público y de Seguridad Interior	33,281,903.26	12,707,431.00	45,989,334.26	21,967,349.44	21,424,397.67	24,001,984.82
Otros Servicios Generales	300,000.00	1,564,274.87	1,864,274.87	502,905.24	502,905.24	1,361,369.63
Desarrollo Social	\$ 21,421,889.17	\$ 78,889,656.75	\$ 100,311,545.92	\$ 24,717,214.52	\$ 20,372,090.08	\$ 75,594,331.40
Protección Ambiental	2,272,218.03	265,954.37	2,538,172.40	1,610,771.19	1,552,375.24	927,401.21
Vivienda y Servicios a la Comunidad	7,786,361.91	75,493,687.14	83,280,049.05	15,162,504.94	11,516,505.95	68,117,544.11
Salud	61,800.00	-	61,800.00	-	-	61,800.00
Recreación, Cultura y Otras Manifestaciones Sociales	5,423,929.00	2,470,021.54	7,893,950.54	4,115,989.39	4,008,889.89	3,777,961.15
Educación	1,358,420.00	45,733.50	1,404,153.50	476,581.20	476,581.20	927,572.30
Protección Social	4,261,660.23	534,023.00	4,795,683.23	3,181,939.60	2,648,309.60	1,613,743.63
Otros Asuntos Sociales	257,500.00	80,237.20	337,737.20	169,428.20	169,428.20	168,309.00
Desarrollo Económico	\$ 1,250,000.00	\$ -	\$ 1,250,000.00	\$ -	\$ -	\$ 1,250,000.00
Asuntos Económicos, Comerciales y Laborales en General						
Agropecuaria, Silvicultura, Pesca y Caza						
Combustibles y Energía						
Minería, Manufacturas y Construcción						
Transporte						
Comunicaciones						
Turismo	1,250,000.00	-	1,250,000.00	-	-	1,250,000.00
Ciencia, Tecnología e Innovación						
Otras Industrias y Otros Asuntos Económicos						
Otras no Clasificadas en Funciones Anteriores	\$ -	\$ -	\$ -	\$ -	\$ -	\$ -
Transacciones de la Deuda Pública / Costo Financiero de la Deuda						
Transferencias, Participaciones y Aportaciones entre Diferentes Niveles y Ordenes de Gobierno						
Saneamiento del Sistema Financiero						
Adeudos de Ejercicios Fiscales Anteriores						
Total del Gasto	\$ 255,398,983.79	\$ 66,174,504.20	\$ 324,573,487.99	\$ 123,181,656.07	\$ 113,953,411.72	\$ 201,391,831.92

Lic. Adán Valdivia López
PRESIDENTE MUNICIPAL

Lic. E. José Antonio Carbajal-Alonso
SECRETARIO de FINANZAS y ADMINISTRACIÓN

Lic. María-Inés Ramos de Lara
SINDICO MUNICIPAL

Lic. Silvia Vargas Montoya
COMISIÓN de ADMINISTRACIÓN y HACIENDA PÚBLICA

MUNICIPIO DE CALVILLO

Endeudamiento Neto

Del 1 de Enero al 31 de Julio de 2018

Identificación de Crédito o Instrumento	Contratación/Colocación		Amortización	Endeudamiento Neto
	A	B		
Creditos Bancarios				
CONTRATO BANOBRAS 13220	5,000,000.00	5,000,000.00	-	-
CONTRATO BANOBRAS 13298	10,600,000.29	2,093,000.82	8,506,999.47	
			-	
			-	
			-	
			-	
Total Créditos Bancarios	\$ 10,600,000.00	\$ 7,093,000.82	\$ 8,506,999.47	

Otros Instrumentos de Deuda				
				-
				-
				-
				-
				-
				-
Total Otros Instrumentos de Deuda	\$ -	\$ -		\$ -

TOTAL	\$ 10,600,000.00	\$ 7,093,000.82		\$ 8,506,999.47
--------------	-------------------------	------------------------	--	------------------------

Lic. Adán Valdivia López
PRESIDENTE MUNICIPAL

Lic. Ma. Inesencia Ramos de Lara
SINDICO MUNICIPAL

L.A.E. José Antonio Carbajal Alonso
SECRETARIO de FINANZAS y ADMINISTRACIÓN

Lic. Silviná Vargas Montoya
COMISIÓN de ADMINISTRACIÓN y HACIENDA PÚBLICA

MUNICIPIO DE CALVILLO
Intereses de la Deuda
Del 1 de Enero al 31 de Julio de 2018

Identificación de Crédito o Instrumento	Devengado	Pagado
Créditos Bancarios		
CONTRATO BANOBRAS 13298	362,862.36	172,844.76
CONTRATO BANOBRAS 13220	212,359.48	212,359.48
Total de intereses de Créditos Bancarios	\$ 575,221.84	\$ 385,204.24

Otros Instrumentos de Deuda		
Total de intereses de Otros Instrumentos de Deuda	\$ -	\$ -

TOTAL	\$ 575,221.84	\$ 385,204.24
--------------	----------------------	----------------------

 Lic. Adán Valdivia López
 PRESIDENTE MUNICIPAL

 L.A.E. José Antonio Carbajal Alonso
 SECRETARIO de FINANZAS y ADMINISTRACIÓN

 Lic. Ma. Inosencia Ramos de Lara
 SINDICO MUNICIPAL

 Lic. Silvina Vargas Montoya
 COMISIÓN de ADMINISTRACIÓN y HACIENDA PÚBLICA

MUNICIPIO DE CALVILLO
Indicadores de Postura Fiscal
Del 1 de Enero al 31 de Julio de 2018

Concepto	Estimado	Devengado	Pagado ³
I. Ingresos Presupuestarios (I=1+2)	216,655,091.84	228,235,361.31	198,558,284.37
1. Ingresos del Gobierno de la Entidad Federativa 1	216,655,091.84	228,235,361.31	198,558,284.37
2. Ingresos del Sector Paraestatal 1	-	-	-
II. Egresos Presupuestarios (II=3+4)	254,619,108.06	113,437,605.43	106,475,206.66
3. Egresos del Gobierno de la Entidad Federativa ²	254,619,108.06	113,437,605.43	106,475,206.66
4. Egresos del Sector Paraestatal ²	-	-	-
III. Balance Presupuestario (Superávit o Déficit) (III = I - II)	-\$ 37,964,016.22	\$ 114,797,755.88	\$ 92,083,077.71

Concepto	Estimado	Devengado	Pagado ³
II. Balance presupuestario (Superávit o Déficit)	- 37,964,016.22	114,797,755.88	92,083,077.71
IV. Intereses, Comisiones y Gastos de la Deuda	284,210.54	575,221.84	385,204.24
V. Balance Primario (Superávit o Déficit) (V= III - IV)	-\$ 38,248,226.76	\$ 114,222,534.04	\$ 91,697,873.47

Concepto	Estimado	Devengado	Pagado ³
A. Financiamiento	12,980,647.95	10,600,000.29	10,600,000.29
B. Amortización de la deuda	3,495,665.19	9,168,828.80	7,093,000.82
C. Endeudamiento ó desendeudamiento (C = A - B)	\$ 9,484,982.76	\$ 1,431,171.49	\$ 3,506,999.47

1. Los Ingresos que se presentan son los ingresos presupuestarios totales sin incluir los ingresos por financiamientos. Los Ingresos del Gobierno de la Entidad Federativa corresponden a los del Poder Ejecutivo, Legislativo Judicial y Autónomos

2. Los egresos que se presentan son los egresos presupuestarios totales sin incluir los egresos por amortización. Los egresos del Gobierno de la Entidad Federativa corresponden a los del Poder Ejecutivo, Legislativo, Judicial y Organos Autónomos

3. Para Ingresos se reportan los ingresos recaudados; para egresos se reportan los egresos pagados

Lic. Adán Valdivia López
PRESIDENTE MUNICIPAL

L.A.E. José Antonio Carbajal Alonso
SECRETARIO de FINANZAS y ADMINISTRACIÓN

Lic. Ma. Inosencia Ramos de Lara
SINDICO MUNICIPAL

Lic. Silvana Vargas Montoya
COMISIÓN de ADMINISTRACIÓN y HACIENDA PÚBLICA